



ワイヤレスヘッドセット

取扱説明書
CUHJ-15005

「プレミアムワイヤレスサラウンドヘッドセット」は「ワイヤレスヘッドセット」と「ワイヤレスアダプター」で構成される商品です。

安全のために

この取扱説明書と対応ハードウェアの取扱説明書をよく読みのうえ、製品を安全にお使いください。お読みになったあとは、いつでも見られるところに必ず保管してください。小さなお子様には、保護者の方がお読みのうえ、安全にお使いください。

警告表示の意味

取扱説明書および製品では、次のような表示をしています。表示の内容をよく理解してから本文を読んでください。

	危険 この表示の注意事項を守らないと、火災／感電／破裂などにより死亡や大けがなどの人身事故が生じます。
	警告 この表示の注意事項を守らないと、火災／感電などにより死亡や大けがなどの人身事故につながる場合があります。
	注意 この表示の注意事項を守らないと、感電やその他の事故により、けがをしたり周辺の物品に損害を与えたりすることがあります。

危険

- 火の中に入れてたり、電子レンジやオープンで加熱したりしないでください。事故やけがの原因となります。
- 火のそばや炎天下などで、充電したり、放置したりしないでください。事故やけがの原因となります。

警告

- 自動車や自転車などの運転をしながら使わないでください。交通事故の原因となります。
- 幼児の手の届かないところに保管してください。小さな部品を飲み込んだりして、事故やけが、故障の原因となります。
- 航空機内や病院など使用を禁止された場所や、混雑した場所では、通信機能を使わないでください。電波が電子機器に影響をおよぼし、誤動作による事故の原因となります。

注意

- 本製品に無理な力を加えたり、落としたり、大きな衝撃を与えたりしないでください。けがや故障の原因となります。
- 耳を刺激するような大きな音量で長時間続けて聞くと、聴力に悪い影響を与えることがあります。また、はじめから音量を上げすぎると、突然大きな音が出て耳を痛めることがあります。音量を上げすぎないように注意してください。

使用上のご注意

- 本製品が肌に合わないと感じたときは、すぐに使用を中止してください。
- 高温多湿および直射日光の当たる場所に放置しないでください。
- 水にぬらさないでください。
- 物を載せないでください。
- 絶対に分解や改造をしないでください。
- 端子部を手でさわったり、異物を入れたりしないでください。
- 殺虫剤など、揮発性のものをかけないでください。
- ゴムやビニール製品などを長時間接触させないでください。
- お手入れをするときは、乾いた柔らかい布を使ってください。シンナー、ベンジン、アルコールを使ったり、化学ぞうきんを使ってふいたりしないでください。

バッテリーについて

バッテリーには寿命があります。使用回数を重ねたり、時間が経過したりするにつれ、バッテリーの持続時間が少しずつ短くなります。また、寿命は、保管方法や使用状況、環境などにより異なります。



Li-ion

本製品を廃棄するときのご注意

本製品はリサイクルできるリチウムイオン電池を使用しています。本製品を廃棄するとき、この電池の取り外しはお客様自身では行わず、当社ホームページのサポートページ (<http://www.jp.playstation.com/support/>) をご覧いただくか、プレイステーション カスタマーサポートにご連絡ください。

電波障害自主規制について

この装置は、クラスB情報技術装置です。この装置は、家庭環境で使用することを目的としていますが、この装置がラジオやテレビジョン受信機に近接して使用されると、受信障害を引き起こすことがあります。取扱説明書に従って正しい取り扱いをしてください。
VCCI-B

機器認定について

本製品は、電波法に基づく小電力データ通信システムの無線設備として、認証を受けています。従って、本製品を使用するときに無線局の免許は必要ありません。また本機は、電気通信事業法に基づく技術基準適合認定を受けています。認証機器名は次のとおりです。認証機器名：CUHJ-15005
ただし、以下の事項を行うと法的に罰せられることがあります。
• 本製品を分解／改造すること
• 本製品背面にある証明番号を消すこと

周波数について

本製品は2.4 GHz帯を使用していますが、他の無線機器も同じ周波数を使っていることがあります。他の無線機器との電波干渉を防止するため、下記事項に注意してご使用ください。

本製品の使用上の注意

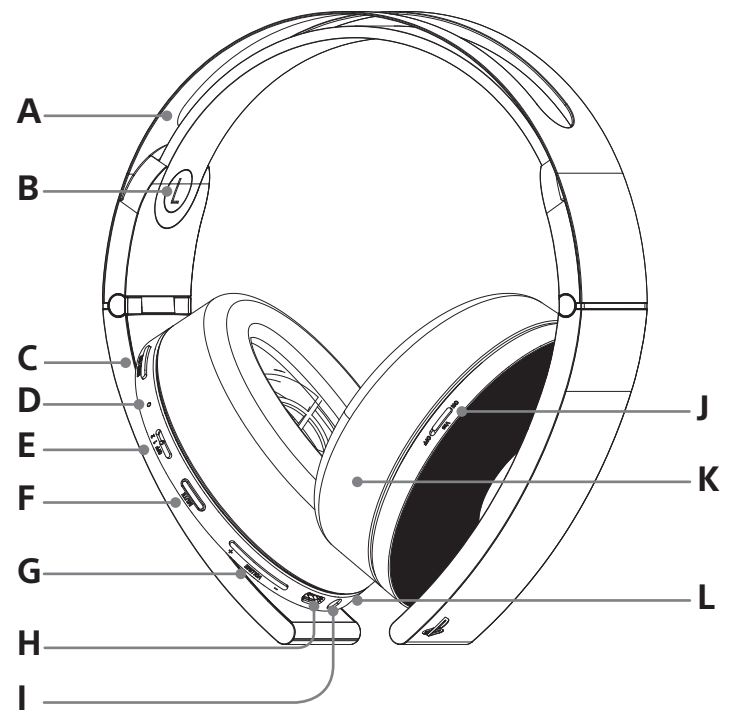
本製品の使用周波数帯では、電子レンジ等の産業・科学・医療用機器のほか第二世代小電力データ通信システム、移動体識別用の構内無線局(免許を要する無線局)及び特定小電力無線局(免許を要しない無線局)並びにアマチュア無線局(免許を要する無線局)が運用されています。

- この機器を使用する前に、近くで第二世代小電力データ通信システム、移動体識別用の構内無線局及び特定小電力無線局並びにアマチュア無線局が運用されていないことを確認してください。
- 万一、この機器から別の移動体識別用の構内無線局に対して有害な電波干渉の事例が発生した場合には、速やかに使用周波数を変更するか又は電波の発射を停止した上、下記連絡先にご連絡頂き、混信回避のための処置等(例えば、パーティションの設置など)についてご相談してください。
- その他、この機器から第二世代小電力データ通信システム、移動体識別用の構内無線局及び特定小電力無線局並びにアマチュア無線局に対して有害な電波干渉の事例が発生した場合など何かお困りのことが起きたときは、次の連絡先へお問い合わせください。
連絡先：プレイステーションカスタマーサポート(本取扱説明書の裏面参照)

2.4 FH1

この無線機器は2.4 GHz帯を使用します。変調方式としてFH-SS方式を採用し、与干渉距離は10 mです。

各部のなまえ



- A) ヘッドバンド(折りたたみ式)
- B) L (左)マーク
- C) SOUND/CHATボタン
 - SOUND：ゲームサウンドの音量を調節します。
 - CHAT：チャットの音量を調節します。
- D) ステータスランプ
- E) 電源／オーディオモードスイッチ
 - OFF - 電源オフ
 - 1 - 電源オン／標準モード
 - 2 - 電源オン／バスブーストモード
- F) MUTEボタン
 - MUTEボタンを押すと、次のように切り替わります。
 - マイクオン
ステータスランプが青色に点灯します。
 - マイクオフ
ステータスランプが紫色に点灯します。

サイドトーン*の設定

マイクがオンの状態で、サイドトーンの設定ができます。MUTEボタンを1秒以上押しと音が鳴り、押すたびに次のように切り替わります。

- サイドトーンの音量(小)
「ピッ」と音が鳴ります。
- サイドトーンの音量(大)
「ピピッ」と音が鳴ります。
- サイドトーン オフ
「ピッ」と低い音が鳴ります。

* サイドトーンとは、マイクがオンのときに、ヘッドセットで自分の声を聞くことができる機能です。マイクがオフのときは、サイドトーンもオフになります。

- G) VOLUME +/- ボタン

H) USB端子

付属のUSBケーブルを使って、お使いになる機器に接続して充電します。

I) 音声入力端子

ワイヤレスアダプターを接続できない機器には、付属の音声ケーブルを使って、お使いになる機器のヘッドホン端子に接続します。

J) VSS (バーチャルサラウンドサウンド) /3Dオーディオスイッチ

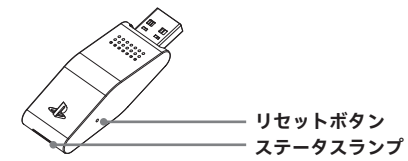
OFF - ステレオで出力されます。
ON - ステレオ/5.1/7.1コンテンツ：ハイパーチャルサラウンドで出力されます。
3Dオーディオコンテンツ：3Dオーディオで出力されます。

K) イヤーパッド

L) マイク(内蔵)

マイクをオンにしたまま、スピーカーに近づけないでください。ノイズの原因となります。

ワイヤレスアダプター



ヘッドセットを使う

- 付属のUSBケーブルを接続して充電する。
充電中は、ステータスランプが赤色に点灯します。バッテリーが完全に充電されると、ステータスランプが消灯します。
- お使いになる機器のUSB端子に、ワイヤレスアダプターを接続する。
- 電源／オーディオモードスイッチを「1」または「2」までスライドする。

ヒント

ヘッドセットとワイヤレスアダプターはペアリングされています。ワイヤレスアダプターを紛失した場合、ヘッドセットをワイヤレス接続で使用できなくなります。

PlayStation®4に接続して使う

システムソフトウェアのバージョンを4.00以上にしてください。

ステータス表示

初めて接続するときや、設定を変更したときに、ステータス情報が画面に表示されます。



	バーチャルサラウンドサウンド、または3Dオーディオが有効になっている*
	音量レベル
	マイクがオンになっている。オフの場合はで表示されます
	バッテリーの充電レベル

* [ヘッドホンへの出力]が[チャット音声]に設定されている場合はグレー、[すべての音声]に設定されている場合は白で表示されます。

音声出力について

[ヘッドホンへの出力]の設定により、ヘッドホンへの音声出力、VSS（バーチャルサラウンドサウンド）/3DオーディオスイッチおよびSOUND/CHATボタン（ゲームサウンドとチャットの音量バランス機能）に影響があります。

設定を確認するには、（設定）⇒ [周辺機器] ⇒ [オーディオ機器] ⇒ [ヘッドホンへの出力] を選びます。

ヘッドホンへの出力	VSS（バーチャルサラウンドサウンド）/3Dオーディオスイッチ	SOUND/CHATボタン
すべての音声	有効	有効
チャット音声	無効	無効

ヒント

- 初期設定は「チャット音声」です。ゲームサウンドなどすべての音声を聞く場合は、PSボタンを押したままにして表示されるクイックメニューから [サウンドと周辺機器] ▶ [ヘッドホンへの出力] ▶ [すべての音声] を選びます。
- 3Dオーディオは、PS4®でワイヤレス接続時に3Dオーディオ対応のPS4®ゲームでのみお楽しみいただけます。

パソコンに接続して使う

USB端子があるパソコン (Windows®、Mac OSなど) に接続して使えます。パソコンのUSB端子にワイヤレスアダプターを接続し、ヘッドセットの電源をオンにしてください。

ヒント

- お使いになるパソコンによっては、正しく動作しない場合があります。
- パソコンに接続した場合、VSS（バーチャルサラウンドサウンド）/3DオーディオスイッチとSOUND/CHATボタンは使えません。

音声ケーブルを使う

ワイヤレスアダプターを接続できない機器には、付属の音声ケーブルを使って、お使いになる機器のヘッドホン端子に接続します。

ヒント

- 音声ケーブルで接続した場合、VSS（バーチャルサラウンドサウンド）/3DオーディオスイッチとSOUND/CHATボタンは使えません。
- 出力ボリュームは、お使いになる機器により異なります。ボリュームは適宜調節してください。
- すべての機器の動作を保証しておりません。お使いになる機器によっては、特定の機能が利用できなかったり、使用できない場合があります。

PlayStation®VRに接続して使う

音声ケーブルを使って、PS VRのステレオヘッドホン端子に接続することで、PS VRの3Dオーディオを楽しむことができます。

ヒント

PS VR非対応のコンテンツで、ヘッドセットから3Dオーディオを出力するためには、コンテンツが3Dオーディオに対応している必要があります。

PlayStation®Vitaに接続して使う

音声ケーブルを使用して、PS Vitaのヘッドホン端子にヘッドセットを接続してください。

ヒント

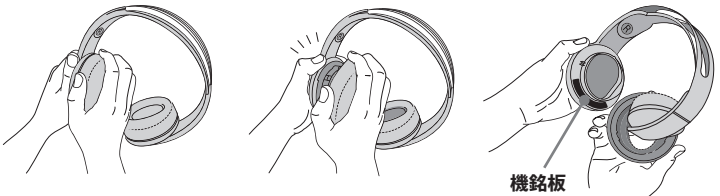
PS Vitaでは標準ステレオフォーマットで音声を聞いたり、ボイスチャット機能が使用できます。

機銘板を確認する

機銘板には、モデル名、製造者、コンプライアンス情報が記載されています。機銘板を確認する場合は、下記の手順で右のイヤーパードを取り外してください。

- 片方の手で、ヘッドセットをしっかりと持つ。

- もう一方の手で、右のイヤーパードをつかみ、引き出す。



ヒント

イヤーパードを元に戻す際は、イヤーパードとフレームの位置をそろえ、フレームの方向へカチッと音がするまで押し戻してください。

充電する

付属のUSBケーブルを使って、お使いになる機器に接続して、充電できます。バッテリー残量が少なくなると、ステータスランプが赤色に点滅し、ピーブ音が鳴ります。

充電中はステータスランプが赤色に点灯し、充電が完了すると消灯します。

ヒント

- PS4®に接続してお使いの場合、ヘッドセットの電源を入れると、画面にバッテリー残量が表示されます。
- お使いになる機器のUSB端子またはUSBハブから十分な電量が供給されないと、充電ができない場合があります。この場合、他のUSB端子または別のUSB機器に接続してください。
- バッテリー残量がなくなった状態から、ヘッドセットの充電が完了するまで約3.5時間かかります。
- 周囲の温度が5℃～35℃の環境で充電してください。これ以外の環境では、効率のよい充電ができないことがあります。
- 長時間使わないときでも、バッテリー機能を維持するため、1年に1度は満充電にしてください。

ステータスランプ表示

ヘッドセット

表示色	光りかた	ヘッドセットの状態
青	点灯	使用中
	点滅1回 (繰り返し)	ペアリングモード
	点滅2回 (繰り返し)	接続待機中
赤	点灯	充電中
	点滅1回 (繰り返し)	デバイスソフトウェア更新エラー 電池残量少
紫	点灯	マイク入力オフ
	点滅1回 (繰り返し)	デバイスソフトウェア更新中

ワイヤレスアダプター

表示色	光りかた	ヘッドセットの状態
青	点灯	使用中
	点滅1回 (繰り返し)	ペアリングモード
	点滅2回 (繰り返し)	接続待機中

ヘッドセットコンパニオンアプリを使う

ヘッドセットコンパニオンアプリでは、様々な対応ゲームやゲームジャンルに最適化されたカスタムオーディオモードをヘッドセットにアップロードすることができます。自分好みのオーディオモード設定に変更することも可能です。

PlayStation®Storeからダウンロードしてご使用ください。*


設定したオーディオモードは、ヘッドセットの電源／オーディオモードスイッチの「1」または「2」に割り当てることができます。

* PlayStation®Storeのご利用には、Sony Entertainment Network (SEN)アカウントとインターネット接続環境が必要です。

ヘッドセットをリセットする

音が出なかったり、ボタンを押しても反応しない場合は、次の手順でリセットしてください。

- お使いになる機器のUSB端子に、ワイヤレスアダプターを接続する。
- 小さなピンなどでワイヤレスアダプターのリセットボタンを1秒以上押したままにする。



- MUTEボタンを押したまま、電源／オーディオモードスイッチを「1」または「2」までスライドする。

主な仕様

電源	DC3.7V 内蔵型リチウムイオン充電電池
バッテリー容量	760 mAh
動作環境温度	5℃～35℃
外形寸法 (幅/高さ/奥行き)	ワイヤレスヘッドセット： 約168 mm × 192 mm × 40 mm ワイヤレスアダプター： 約21 mm × 15.71 mm × 54 mm
質量	ワイヤレスヘッドセット：約318.2 g ワイヤレスアダプター：約13.3 g
通信システム	2.4 GHz RF
最大通信距離	約13 m ^{*1}
稼働時間	約9時間 (満充電、中音量時) ^{*2}

^{*1} 実際の通信距離は、ヘッドセットとワイヤレスアダプターの間にある障害物、電子機器 (電子レンジなど) からの磁場、静電気、アンテナの性能、その他オペレーティングシステムとソフトウェアにより異なります。使用環境によっては、受信が中断する場合があります。

^{*2} 実際の稼働時間は、バッテリーの状態や周囲の温度などにより変化します。

仕様および外観は、予告なく変更することがあります。

アフターサービス&保証規定


- 保証期間はご購入の日より1年間です。
- 保証期間中に正常な使用状態 (取扱説明書などの注意書きに従った使用状態) で故障した場合は、当社にて無料で交換／修理します。
- 交換／修理について
 - 故障製品と一緒にお送りいただいたものは、返却いたしかねます。お客様が製品購入後に取り付けた物品 (シールなど) は取りはずしてからお送りください。
 - お送りいただいた製品は、当社の判断により交換または修理の対応を行います。交換の場合、故障内容の説明はいたしかねます。また、環境保護などのため、交換／修理時に再生部品を使用することがあります。
 - 交換の場合、お客様からお送りいただいた製品や箱、および修理にあたって取りはずした故障部品については、2)の理由により当社の所有物として回収します。あらかじめご了承ください。
 - アフターサービスの内容によっては、本機の仕様とは異なる製品/部品との交換になる場合があります。
- 保証期間内でも、次の場合は交換／修理をお断りします。
 - 保証書がない場合
 - 保証書に、ご購入の日、販売店印がない場合
 - 保証書が改ざんされている場合
 - 保証書が本製品のものではない、または本製品のものとは確認できない場合
 - 使用上の誤り、他の製品から受けた障害

- ご購入後の外的要因 (落下、衝撃・圧力などの負荷、液体／異物の混入など) による故障および損傷
- 火災／地震／風水害／その他の天変地異、公害、塩害、異常電圧などによる故障および損傷
- 一般家庭外 (例えば業務用) で使用したことによる故障および損傷
- シリアルナンバーが記載されている製品の場合、シリアルナンバーの改ざん、または判読できなくなるような行為の痕跡が見られる場合 (シリアルラベルがはがされていたり、シリアルナンバーが削られているような場合)
- 10) 損傷が激しく、修理しても機能の維持が困難であると当社が判断した場合
- 11) 消耗または磨耗した部品 (乾電池、ボタン電池など)
- 12) 1)～11)に該当すると当社が判断した場合
- 梱包について
お送りいただく場合は、輸送中に製品が破損しないよう充分注意して梱包してください。不十分な梱包により、輸送中に製品が破損したと考えられる場合は、交換／修理をお断りします。
- アフターサービス依頼品の保管について
アフターサービス依頼品の返却可能日をお知らせしている場合 (お客様のご都合でお知らせできない場合を含む)、依頼をお受けした日から1年間を経過してもお受け取りいただけないときは、当社にて処分させていただきます。また、その際には修理料金に加え、保管 (保管場所までの輸送費用を含むがこれに限らない) および処分に要した費用の一切を、当社の請求に従い速やかにお支払いいただきます。
- ご注意
 - 出張交換／修理の依頼はお受けしていません。
 - 部品単品の販売は行っていません。
 - この製品の保証は、当社および当社以外の事業者に対するお客様の法律上の権利を制限するものではありません。
 - この製品の保証は日本国内においてだけ有効です。(This warranty is valid only in Japan.)
 - 当社はこの規定をいつでも更新・修正できるものとし、アフターサービスの際には最新の規定が適用されるものとします。この規定に関する最新の情報については、当社ホームページのサポートページ (<http://www.jp.playstation.com/support/>) をご覧ください。

アフターサービスのご利用につきましては、当社ホームページのサポートページ (<http://www.jp.playstation.com/support/>) をご覧いただくか、プレイステーションカスタマーサポートにお問い合わせください。修理のご依頼につきましては、『オンライン修理受付サービス (<http://pscom.jp/support/repair/>)』をご利用ください。



“PS”および“PlayStation”は、株式会社ソニー・インタラクティブエンタテインメントの登録商標または商標です。

“SONY”、“”および“Sony Entertainment Network”はソニー株式会社の登録商標または商標です。

Mac OSはApple Inc.の商標です。

Windowsは米国Microsoft Corporationの米国およびその他の国における登録商標です。



©2016 Sony Interactive Entertainment Inc.

Printed in China